

Information om vårt värmesystem

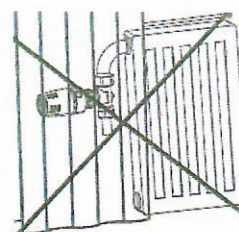
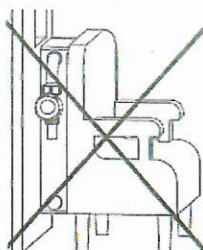
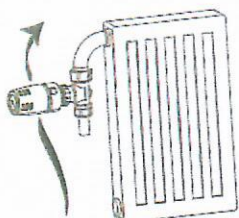
Följande temperaturer som ska råda i våra fastigheter:

Temperatur vinterförhållanden
Lägenheter $+22 \pm 1 \text{ }^\circ\text{C}$
Lokaler $+22 \pm 1 \text{ }^\circ\text{C}$
Trapphus, varmgarage, källargångar
cykelrum $+18 \pm 2 \text{ }^\circ\text{C}$
Övriga utrymmen $+22 \pm 1 \text{ }^\circ\text{C}$

För att uppnå de föreskrivna temperaturerna ovan så är det ytterst viktigt att instruktionerna nedan följs.

Möblering

Luften måste kunna strömma fritt förbi termostaten. **Ställ därför inte möbler eller häng inte kraftiga gardiner direkt framför termostaten.**



Automatisk värmereglering

Termostaten reglerar värmeavgivningen från elementet så att det avger önskad värme. Om solen lyser in i rummet eller många människor vistas i rummet avges "gratisvärme". Detta känner termostaten av och stryker flödet av varmt vatten till elementet. **Detta gör också att elementet ibland kan kännas kallt trots att uttemperaturen är låg. Att elementet är kallt även om rumstemperaturen är rätt visar att termostaten fungerar som den ska.**

Kontrollera värmen genom att mäta temperaturen mitt på rummet ca 1,5 meter upp. **Mät aldrig temperaturen vid fönster eller vid golvet.**

I vår undercentral har vi en apparat som automatiskt avluftar vårt värmesystem, vilket gör att man endast undantagsvis behöver avlufta elementen direkt i lägenheten.