

Komma igång med Vision MOBILE



1. För Android: Gå in på din play butik i mobilen och sök/ ladda ner Electrolux Vision MOBILE.
För iOS: Gå in på App Store i mobilen och sök/ ladda ner Electrolux Vision MOBILE.



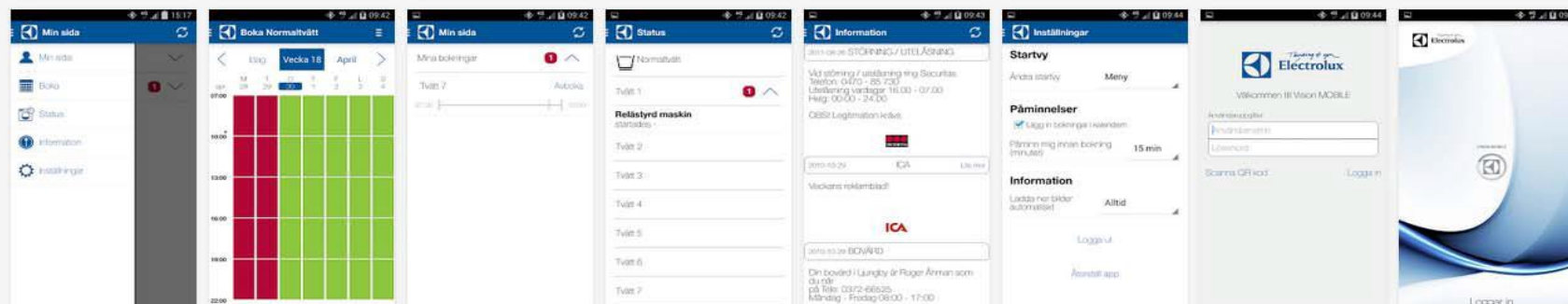
Electrolux Vision MOBILE

AB Electrolux - 4 juni 2014
Verktyg

Installerad

Den här appen är kompatibel med några av dina enheter.

Rekommendera detta på Google



Komma igång med Vision MOBILE



Det finns två inloggnings sätt!

- a) Logga in manuellt med serveradress, namn och lösen:
<https://brfgranbygardarna.certegocloud.se/booking/api/mobile/visionmobile.asmx>
- b) Logga in med QR kod som finns på Vision WEB. (Punkt 6)

a)

The screenshot shows the Electrolux logo at the top, followed by the text 'Välkommen till Vision MOBILE' and a blue instruction: '- Fyll i den webbadress du fått av din leverantör.' Below this is a form with three input fields: 'Ange webadress', 'Användaruppgifter' (containing 'Användarnamn' and 'Lösenord'), and a 'Logga in' button. At the bottom, there is a 'Scanna QR kod' button.


b)

The screenshot shows the same Electrolux login screen as in (a). However, the 'Scanna QR kod' button at the bottom is circled in red, indicating the alternative login method.

Komma igång med Vision MOBILE



2. Surfa sedan in på Vision WEB med <https://brfgranbygardarna.certegocloud.se/booking>
3. Logga in med namn och lösenord (separat papper)

Vision WEB 

**Välkommen att boka via Internet.
Logga in med personligt namn och lösen.**

Namn:

Lösenord:

Logga in

[Glömt lösenord](#)

Version 1.2.0.0 Copyright Electrolux Laundry System Sweden AB

Komma igång med Vision MOBILE



4. Efter inloggning visas denna sidan.
5. Klicka på texten "Använd mobilen för att boka" som finns längst ner på sidan.

Version 1.2.0.0 Copyright Electrolux Laundry System Sweden AB
Använd mobilen för att boka

Komma igång med Vision MOBILE



6. Då visas en QR-kod som ska scannas med Vision MOBILE.



Vision WEB

Thinking of you
Electrolux

Torsdag 5 Jun 08:43

Info Min sida Boka Status Inställningar Logga ut

Starta appen och läs qr-koden för att logga in.

Version 1.2.0.0 Copyright Electrolux Laundry System Sweden AB
Använd mobilen för att boka

Komma igång med Vision MOBILE



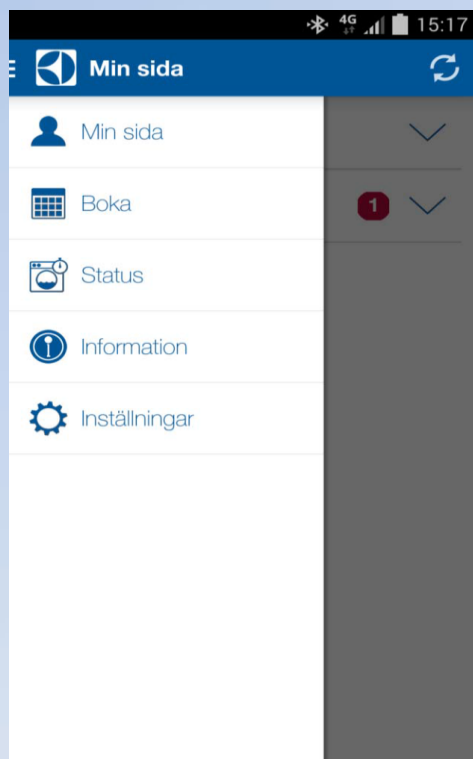
7. Starta Vision MOBILE i telefonen, välj "Scanna QR kod"
OBS! Stäng ner tangentbordet om du inte ser texten "Scanna QR kod".



Komma igång med Vision MOBILE



8. När QR koden är scannad, loggar appen in sig automatiskt, och du kommer då till "Min sida" som är default startsida.
9. Klart.



Min sida: Se dina aktuella bokningar, samt möjlighet att avboka

Boka: Visa bokningsöversikt, samt boka

Status: Visar återstående maskintid, sätta larm "maskin klar"

Information: Allmän information från fastighetsägaren

Inställningar: Inställningar av startvy, bokningspåminnelse, bildnerladdning
logga ut och återställning av app.